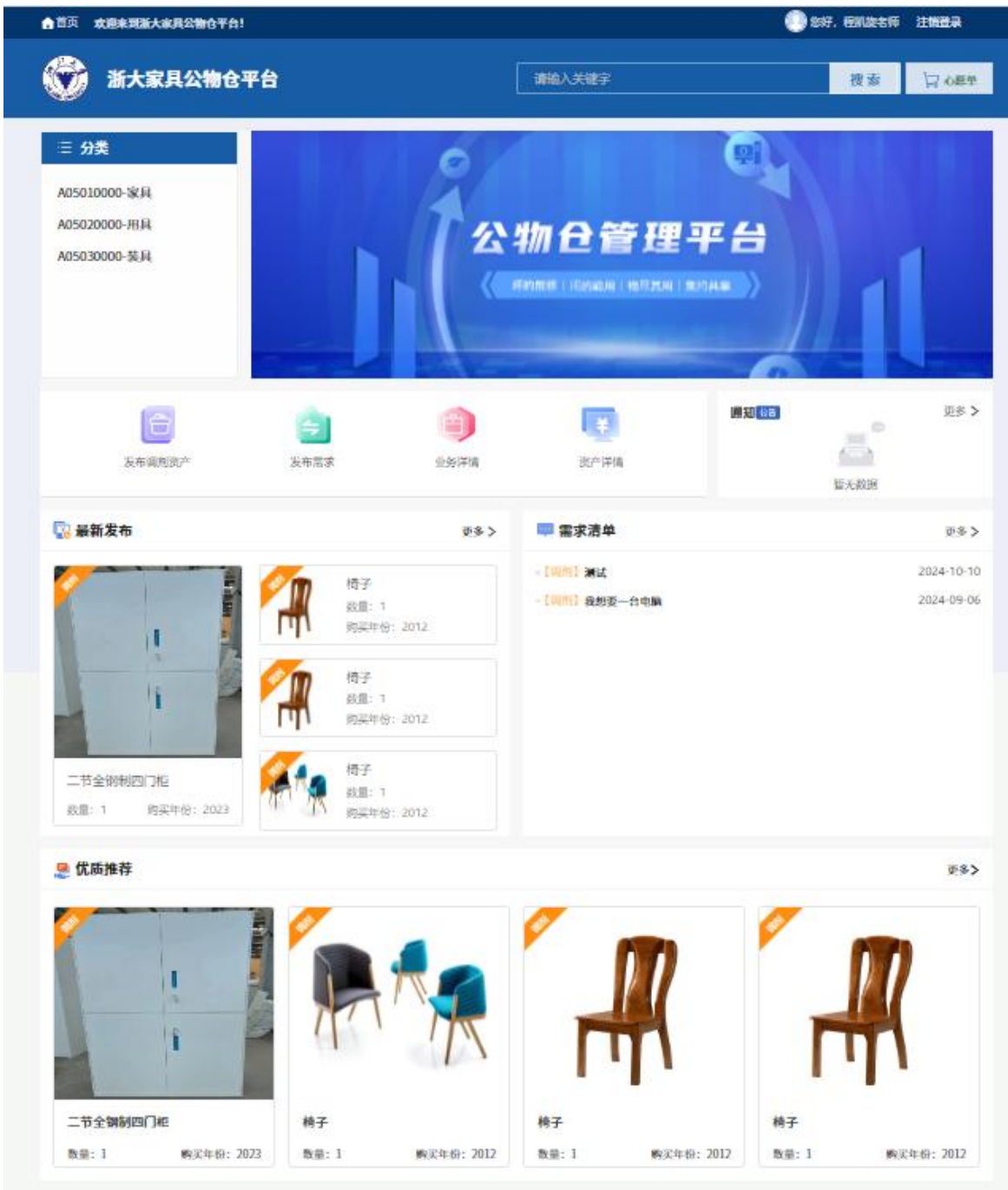


浙江大学家具
公物仓管理平台
操作指引

一、公物仓管理平台

公物仓是家具资产管理平台下设一个子平台。为响应国家资产管理政策，用于盘活闲置资产，提高资产利用率，如下描述。

1、资产公物仓页面展示，如下图所示：



1、发布闲置资产

● 业务描述

针对名下闲置的资产，可以通过此业务发布至公物仓。通过这种方式将资产转移至所需要的单位或个人使用。

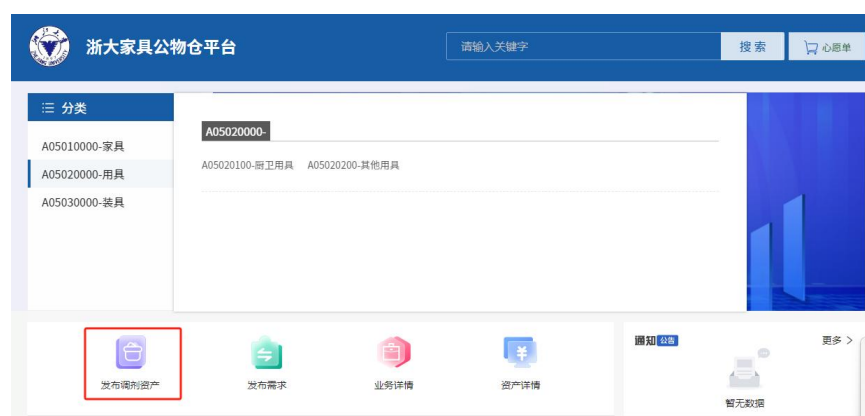
● 业务流程



第一步：在个人业务下，点击进入“公物仓”，进入公物仓平台，如下图所示：



第二步：进入公物仓平台页面，选择点击“发布调剂资产”，进入申请页面



- 点击“选择资产”，勾选资产，点击确认；

首页 欢迎来到浙大家具公物仓平台! 您好, 程凯旋老师 注销登录

浙大家具公物仓平台 请输入关键字 搜索 心愿单

发布闲置资产

* 联系人: 程凯旋 * 联系方式: 18229044453

发布原因: 请填写发布原因

* 选择资产: 选择资产

资产图片	资产名称	品目	规格	型号	操作
C 刷新 ...					

- 点击“未完善”，补充显示信息, 点击确认。符号“*”为必填项。

录入资产

* 资产名称: 黑色人造皮 * 品目: 请选择

* 规格: 请填写规格 * 型号: 请填写型号

* 所属单位: 继续教育学院、成人教育学院、远程教育学院 (台湾) * 存放地: 请选择存放地

新旧程度: 请选择 购买年份: 1994

* 资产图片: 上传文件

* 资产描述: 还可以输入1000字

请输入资产描述如: 【应用方向】、【服务领域】、【主要技术指标】

取消 确定

- 补充完善公用资产信息， 确认无误后，点击“提交申请”，进行流程审批，如下图所示：

首页 欢迎来到浙大家具公物仓平台! 您好, 程凯旋老师 注销登录

浙大家具公物仓平台 请输入关键字 搜索 心愿单

选择资产 选择资产

资产图片	资产名称	品目	规格	型号	操作
	黑色人造皮	A05010100-床类	测试	测试	编辑 删除

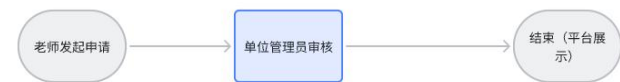
暂存 取消 提交

2、闲置资产移出平台（下架）

● 业务描述

针对已经发布至公物仓的资产，因物品仍需使用或其他原因，需要取消自己的发布行为，通过下架将资产移出公物仓

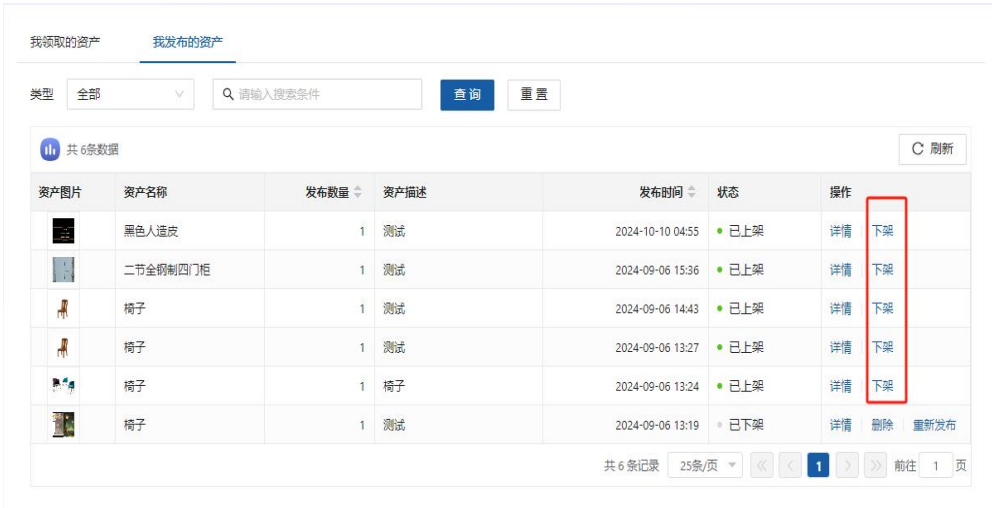
● 业务流程



第一步：在公物仓平台页面，点击进入“资产详情”，选择“我发布的资产”，如图所示：



第二步：点击“下架”，点击确定即可。

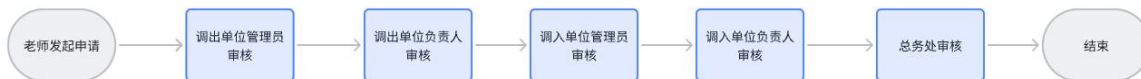


3、资产调剂

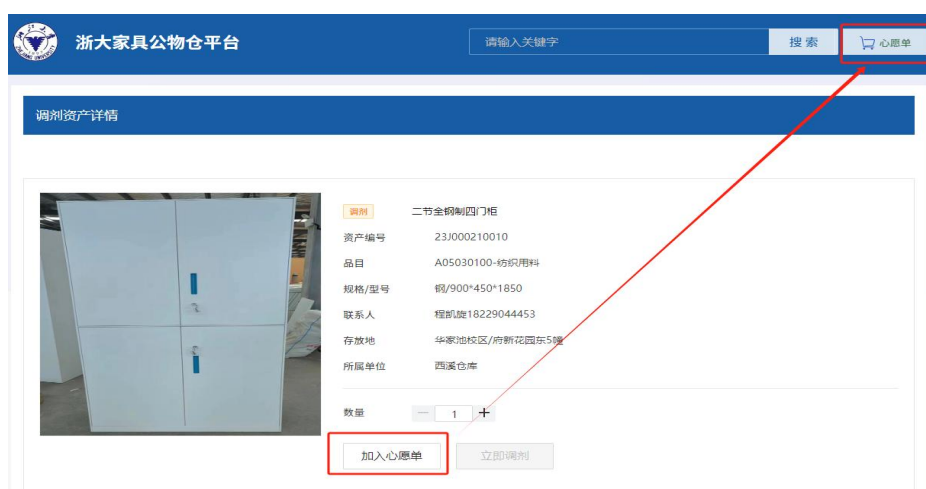
● 业务描述

针对想要调剂的资产，可以在公物仓平台选择所需资产，点击添加至心愿单并发起调剂申请。

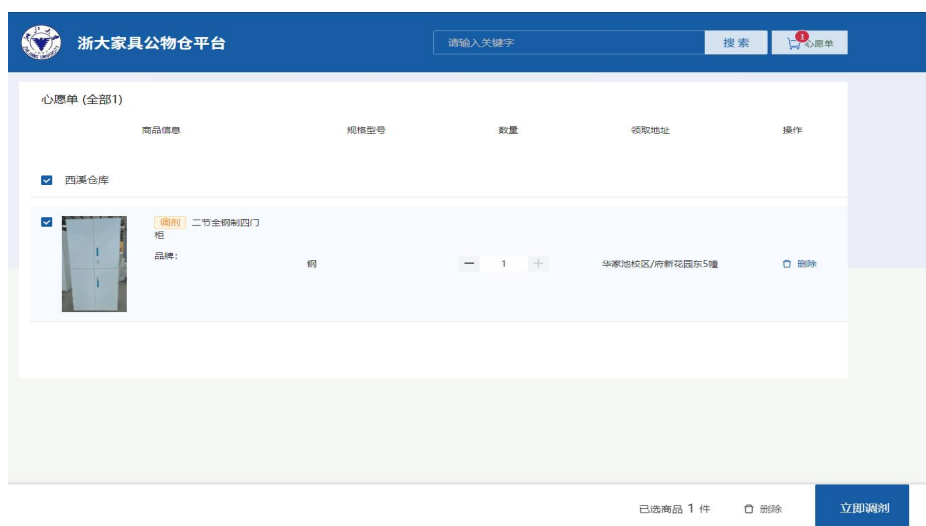
● 业务流程



第一步：在公物仓平台页面，点击中意资产，进入资产详情。点击按钮“加入心愿单”，如图所示。



第二步：在心愿单里面挑选自己选择的资产，点击勾选确认并立即调剂，如图所示。



第三步：填写发起调剂申请所需领用信息，红色星号内容为必填项，如图所示。

浙大家具公物仓平台

请输入关键字
搜索

心思单

调剂申请信息

调出单位: 西溪仓库

调出学院: 总务处

申请单位:

申请学院: 请输入

联系人: 程凯旋

联系方式: 16229044453

调剂原因: 请输入

还可以输入400字

资产清单

资产图片

资产编号

资产名称

规格

型号

购买年份

新存放地

	231000210010	二节金钢制四门柜	钢	900*450*1850	2023	请选择存放地
--	--------------	----------	---	--------------	------	--------

刷新

...

暂存

取消

确定

4、发布调剂需求

● 业务描述

在公物仓可以发布自己的需求，描述自己所需资产的情况，公物仓会针对发起的需求智能推荐相似的闲置资产，同时会在首页面向全校展示需求信息

● 业务流程



第一步： 进入公物仓平台，点击“发布调剂需求”，如图所示：



第二步： 进入“发布需求”页面，填写需求基本信息，如下图所示：

示：

发布需求

* 需求类别:

资产调剂

* 联系人:

请填写联系人

* 联系方式:

请输入

资产名称:

请输入想调剂的资产名称,如:笔记本电脑

* 品目:

请选择

* 需求描述:

还可以输入1000字

请输入需求描述,如:【应用方向】、【资产类别】、【资产规格】

技术参数要求:

还可以输入1000字

请输入技术参数要求,如:【硬件型号】、【软件版本】

暂存

取消

提交

5、发起业务或资产信息查看

进入公物仓平台，点击“业务详情”或“资产详情”，可以查看



- 业务详情：我的申请业务、我的发布业务；

资产领取业务 资产发布业务 需求发布业务

业务类型 全部

业务状态 全部

请输入搜索条件

查询

重置

共 2 条数据 办理状态: 全部 2 办理中 1 被驳回 1 已撤回 1 已办结 1

资产图片

业务主题

业务号

申请时间

业务进度

操作

黑色人造皮

202410100003

2024-10-10 04:55

办理中/待调入单位负责人审核

详情 预约领取

椅子

202409060003

2024-09-06 13:19

已办结

详情

共 2 条记录 25条/页 1 前往 1 页

- 资产详情：我领用的资产、我发布的资产、我发布的需求；

我领用的资产 我发布的资产

类型 全部

请输入搜索条件

查询

重置

共 6 条数据

资产图片

资产名称

发布数量

资产描述

发布时间

状态

操作

黑色人造皮

1

测试

2024-10-10 04:55

已上架

详情 下架

二节金钢制四门柜

1

测试

2024-09-06 15:36

已上架

详情 下架

椅子

1

测试

2024-09-06 14:43

已上架

详情 下架

椅子

1

测试

2024-09-06 13:27

已上架

详情 下架

椅子

1

椅子

2024-09-06 13:24

已上架

详情 下架

椅子

1

测试

2024-09-06 13:19

已下架

详情 删除 重新发布

共 6 条记录 25条/页 1 前往 1 页

6、业务审批以及进度查看

进入资产系统页面，点击右上角待办，如图所示



根据业务情况进行选择条件进行筛选：

